

四川浪莎控股股份有限公司

600137

2013 年第三季度报告

2013. 9. 30

目 录

一、 重要提示	3
二、 公司主要财务数据和股东变化	4
三、 重要事项	6
四、 附录	8

一、 重要提示

1.1 公司董事会、监事会及董事、监事、高级管理人员保证季度报告内容的真实、准确、完整，不存在虚假记载、误导性陈述或者重大遗漏，并承担个别和连带的法律责任。

1.2 公司全体董事出席董事会审议季度报告。

1.3

公司负责人姓名	翁荣金
主管会计工作负责人姓名	周宗琴
会计机构负责人（会计主管人员）姓名	高海龙

公司负责人翁荣金、主管会计工作负责人周宗琴及会计机构负责人（会计主管人员）高海龙保证季度报告中财务报表的真实、准确、完整。

1.4 公司第三季度报告中的财务报表未经审计。

二、 公司主要财务数据和股东变化

2.1 主要财务数据

单位:元 币种:人民币

	本报告期末	上年度末	本报告期末比上年度末增减(%)
总资产	638,277,053.64	616,155,036.70	3.59
归属于上市公司股东的净资产	459,223,741.43	450,883,353.69	1.85
自行添加时点数财务数据			不适用
	年初至报告期末 (1-9月)	上年初至上年报告 期末 (1-9月)	比上年同期增减 (%)
经营活动产生的现金流量净额	-52,190,170.36	-96,649,714.87	不适用
	年初至报告期末 (1-9月)	上年初至上年报告 期末 (1-9月)	比上年同期增减 (%)
营业收入	292,693,386.72	217,710,048.46	34.44
归属于上市公司股东的净利润	8,340,387.74	18,104,483.89	-53.93
归属于上市公司股东的扣除非经常性损益的净利润	7,275,949.92	16,497,337.89	-55.90
加权平均净资产收益率(%)	1.83	4.03	减少 2.20 个百分点
基本每股收益(元/股)	0.086	0.186	-53.76
稀释每股收益(元/股)	0.086	0.186	-53.76

扣除非经常性损益项目和金额:

单位:元 币种:人民币

项目	本期金额 (7-9月)	年初至报告期末 金额 (1-9月)	说明
计入当期损益的政府补助,但与公司正常经营业务密切相关,符合国家政策规定、按照一定标准定额或定量持续享受的政府补助除外	387,100.00	1,240,479.68	本期政府补助系全资子公司浙江浪莎内衣有限公司在报告期内收到义乌市政府及浙江省财政厅等政府部门拨付: ①2012年及2013年中小企业国际市场开拓资金共计8.96万元;②水利基金先征后返(2011年)218,379.68元(义地税规[2012]7号);③第一批重大科技专项补助经费37万元(浙江省科技厅项目编号:2009C11159);④2012科技局授权专利补助3万元;⑤2013年义乌市第一批科技创新资金补助奖励15万元(义科[2013]71号);⑥摊销2010年重点产业振兴和技术改造(第四批)中央预算内基建支出预算资金(属于与资产相关的政府补助)38.25万元计入营业外收入。
除上述各项之外的其他营业外收入和支出	2,750.00	11,800.11	其他营业外收入主要系全资子公司浙江浪莎内衣有限公司收到客户罚款收入及快递公司理赔款。
所得税影响额	-58,477.50	-187,841.97	
合计	331,372.50	1,064,437.82	

2.2 截至报告期末的股东总数、前十名股东、前十名无限售条件股东的持股情况表

单位：股

股东总数				14,850	
前十名股东持股情况					
股东名称	股东性质	持股比例(%)	持股总数	持有有限售条件股份数量	质押或冻结的股份数量
浪莎控股集团有限公司	境内非国有法人	42.68	41,495,355	0	质押 41,490,000
徐开东	境内自然人	2.12	2,060,000	0	无 0
深圳能源集团股份有限公司	国有法人	1.11	1,079,477	0	无 0
孙贻勇	境内自然人	0.44	426,922	0	无 0
余良辉	境内自然人	0.34	333,138	0	无 0
郑修元	境内自然人	0.33	321,400	0	无 0
广汉市佳德实业有限公司	境内非国有法人	0.29	282,000	0	无 0
王珊	境内自然人	0.28	273,107	0	无 0
中融国际信托有限公司一点成金 10 号证券投资集合资金信托	其他	0.27	267,000	0	无 0
毛海余	境内自然人	0.23	227,200	0	无 0
前十名无限售条件流通股股东持股情况					
股东名称（全称）		期末持有无限售条件流通股的数量		股份种类及数量	
浪莎控股集团有限公司		41,495,355		人民币普通股 41,495,355	
徐开东		2,060,000		人民币普通股 2,060,000	
深圳能源集团股份有限公司		1,079,477		人民币普通股 1,079,477	
孙贻勇		426,922		人民币普通股 426,922	
余良辉		333,138		人民币普通股 333,138	
郑修元		321,400		人民币普通股 321,400	
广汉市佳德实业有限公司		282,000		人民币普通股 282,000	
王珊		273,107		人民币普通股 273,107	
中融国际信托有限公司一点成金 10 号证券投资集合资金信托		267,000		人民币普通股 267,000	
毛海余		227,200		人民币普通股 227,200	
上述股东关联关系或一致行动的说明		报告期内公司前十名无限售条件股东与公司控股股东之间不存在关联关系，也不属于《上市公司股东持股变动信息披露管理办法》中规定的一致行动人。			

三、重要事项

3.1 公司主要会计报表项目、财务指标重大变动的情况及原因

√适用 □不适用

资产负债表项目	期末余额(元)	年初余额(元)	增减变动率(%)	变动原因
货币资金	91,413,149.66	146,763,128.46	-37.71	报告期内全资子公司浙江浪莎内衣有限公司秋冬产品原料采购量增加, 预付外购原材料订金增加所致。
应收票据	208,026.84	0	—	报告期末全资子公司浙江浪莎内衣有限公司收到的销售客户承兑汇票所致。
预付款项	83,964,374.41	14,288,679.01	487.63	报告期内全资子公司浙江浪莎内衣有限公司电商销售业务得到大力拓展, 客户订单增加; 以及为下半年销售旺季备货, 原料需求量增加, 采购量增加, 相应增加预付货款及订金所致。
预收款项	13,817,754.29	9,962,822.09	38.69	主要系公司所属全资子公司浪莎内衣有限公司电商销售业务得到大力拓展, 销售收入增长较快, 客户订单增加, 预收订金增加所致。
应交税费	304,328.61	1,402,993.54	-78.31	主要系全资子公司浙江浪莎内衣有限公司上年末应付货款结算延迟, 供应商提供的发票不足, 进项税额减少等原因所致。
其他应付款	2,076,691.82	3,349,887.21	-38.01	报告期内全资子公司浙江浪莎内衣有限公司减少了预提经销商返利费, 相应减少其他应付款。
利润表项目	2013年1-9月金额(元)	2012年1-9月金额(元)	增减变动率(%)	变动原因
营业收入	292,693,386.72	217,710,048.46	34.44	主要系公司所属全资子公司浪莎内衣有限公司电商销售业务得到大力拓展, 客户订单增加, 销量增加, 销售收入增长较快所致。
营业成本	247,275,396.18	170,837,606.91	44.74	主要系公司所属全资子公司浪莎内衣有限公司电商销售业务得到大力拓展, 销售规模、材料成本、人工成本增加所致。
营业税金及附加	2,218,305.76	756,122.45	193.38	主要系报告期内义乌市地税局对公司所属全资子公司浙江浪莎内衣有限公司进行税费清理, 补缴了出口免抵退税额的营业税金及附加税费所致。
销售费用	15,537,634.65	9,234,206.11	68.26	主要系报告期内全资子公司浙江浪莎内衣有限公司销售人员工资较上年同期增加较多, 以及为了更好地拓展电商销售业务, 加大了业务推广宣传力度, 投入了较多的业务推广宣传费及电子商务费用所致。
财务费用	-490,139.19	247,038.80	-298.41	报告期内全资子公司浙江浪莎内衣有限公司无银行借款, 无利息支出所致。
资产减值损失	-1,272,172.60	-270,798.86	—	报告期内全资子公司浙江浪莎内衣有限公司减少按单项金额计提的坏账准备所致。
营业外收入	1,253,230.94	1,890,310.00	-33.70	报告期内全资子公司浙江浪莎内衣有限公司收到的政府补助比上年同期减少所致。
营业外支出	951.15	450.00	111.37	报告期内全资子公司浙江浪莎内衣有限公司罚款支出比上年同期增加所致。
所得税费用	2,786,946.43	4,054,410.85	-31.26	报告期内全资子公司浙江浪莎内衣有限公司成本增加、费用增加, 利润减少, 相应计提所得税费用减少所致。
归属于上市公司股东的净利润	8,340,387.74	18,104,483.89	-53.93	报告期内全资子公司浙江浪莎内衣有限公司虽电商销售业务得到大力拓展, 客户订单增加, 销量增加, 营业收入增加, 但受国内纺织服装行业整体效益下滑, 营业成本增加; 同时, 公司为了更好地提升“浪莎”品牌形象, 拓展电商销售业务, 加大了业务推广宣传力度, 投入了较多的业务推广宣传费及电子商务费用, 以致报告期内销售等费用增加较多, 利润空间受到了挤压。

3.2 重要事项进展情况及其影响和解决方案的分析说明

适用 不适用

3.3 公司及持股 5%以上的股东承诺事项履行情况

适用 不适用


3.4 预测年初至下一报告期期末的累计净利润可能为亏损或者与上年同期相比发生重大变动的警示及原因说明

适用 不适用



四、 附录

4.1




合并资产负债表

2013年9月30日

编制单位：四川浪莎控股股份有限公司

单位：元 币种：人民币 审计类型：未经审计

项目	期末余额	年初余额
流动资产：		
货币资金	91,413,149.66	146,763,128.46
结算备付金		
拆出资金		
交易性金融资产		
应收票据	208,026.84	
应收账款	90,013,653.97	96,299,477.04
预付款项	83,964,374.41	14,288,679.01
应收保费		
应收分保账款		
应收分保合同准备金		
应收利息		
应收股利		
其他应收款	2,897,213.28	2,623,260.39
买入返售金融资产		
存货	187,572,046.09	166,590,612.30
一年内到期的非流动资产		
其他流动资产		
流动资产合计	456,068,464.25	426,565,157.20
非流动资产：		
发放委托贷款及垫款		
可供出售金融资产		
持有至到期投资		
长期应收款		
长期股权投资		
投资性房地产		
固定资产	118,135,895.88	122,849,601.63
在建工程	2,294,455.50	2,122,736.50
工程物资		
固定资产清理		
生产性生物资产		
油气资产		
无形资产	51,408,257.05	52,436,207.17
开发支出		
商誉		
长期待摊费用	7,801,788.09	9,158,666.64
递延所得税资产	2,568,192.87	3,022,667.56
其他非流动资产		
非流动资产合计	182,208,589.39	189,589,879.50
资产总计	638,277,053.64	616,155,036.70




	期末余额	年初余额
流动资产：		
短期借款		
向中央银行借款		
吸收存款及同业存放		
拆入资金		
交易性金融负债		
应付票据	41,090,280.00	32,742,797.00
应付账款	114,464,862.25	110,607,606.40
预收款项	13,817,754.29	9,962,822.09
卖出回购金融资产款		
应付手续费及佣金		
应付职工薪酬	3,644,395.24	3,168,076.77
应交税费	304,328.61	1,402,993.54
应付利息		
应付股利		
其他应付款	2,076,691.82	3,349,887.21
应付分保账款		
保险合同准备金		
代理买卖证券款		
代理承销证券款		
一年内到期的非流动负债		
其他流动负债		
流动负债合计	175,398,312.21	161,234,183.01
非流动负债：		
长期借款		
应付债券		
长期应付款		
专项应付款		
预计负债		
递延所得税负债		
其他非流动负债	3,655,000.00	4,037,500.00
非流动负债合计	3,655,000.00	4,037,500.00
负债合计	179,053,312.21	165,271,683.01
所有者权益（或股东权益）：		
实收资本（或股本）	97,217,588.00	97,217,588.00
资本公积	341,797,748.84	341,797,748.84
减：库存股		
专项储备		
盈余公积	10,480,309.31	10,480,309.31
一般风险准备		
未分配利润	9,728,095.28	1,387,707.54
外币报表折算差额		
归属于母公司所有者权益合计	459,223,741.43	450,883,353.69
少数股东权益		
所有者权益合计	459,223,741.43	450,883,353.69
负债和所有者权益总计	638,277,053.64	616,155,036.70

公司法定代表人：翁荣金

主管会计工作负责人：周宗琴

会计机构负责人：高海龙



公司资产负债表

2013 年 9 月 30 日

编制单位: 四川浪莎控股股份有限公司

单位:元 币种:人民币 审计类型:未经审计

项目	期末余额	年初余额
流动资产:		
货币资金	2,701.80	17,673.26
交易性金融资产		
应收票据		
应收账款		
预付款项		
应收利息		
应收股利		
其他应收款		
存货		
一年内到期的非流动资产		
其他流动资产		
流动资产合计	2,701.80	17,673.26
非流动资产:		
可供出售金融资产		
持有至到期投资		
长期应收款		
长期股权投资	295,435,265.10	295,435,265.10
投资性房地产		
固定资产	79,589.72	77,231.70
在建工程		
工程物资		
固定资产清理		
生产性生物资产		
油气资产		
无形资产		
开发支出		
商誉		
长期待摊费用		
递延所得税资产		
其他非流动资产		
非流动资产合计	295,514,854.82	295,512,496.80
资产总计	295,517,556.62	295,530,170.06




	期末余额	年初余额
流动负债：		
短期借款		
交易性金融负债		
应付票据		
应付账款		
预收款项		
应付职工薪酬	3,193.03	3,580.63
应交税费	-415.60	-1,731.60
应付利息		
应付股利		
其他应付款	573,550.08	1,471.70
一年内到期的非流动负债		
其他流动负债		
流动负债合计	576,327.51	3,320.73
非流动负债：		
长期借款		
应付债券		
长期应付款		
专项应付款		
预计负债		
递延所得税负债		
其他非流动负债		
非流动负债合计		
负债合计	576,327.51	3,320.73
所有者权益（或股东权益）：		
实收资本（或股本）	97,217,588.00	97,217,588.00
资本公积	348,841,013.94	348,841,013.94
减：库存股		
专项储备		
盈余公积	9,859,881.64	9,859,881.64
一般风险准备		
未分配利润	-160,977,254.47	-160,391,634.25
所有者权益（或股东权益）合计	294,941,229.11	295,526,849.33
负债和所有者权益（或股东权益）总计	295,517,556.62	295,530,170.06

公司法定代表人:翁荣金

主管会计工作负责人:周宗琴

会计机构负责人:高海龙

4.2



合并利润表

编制单位：四川浪莎控股股份有限公司

单位：元 币种：人民币 审计类型：未经审计

项目	本期金额 (7-9月)	上期金额 (7-9月)	年初至报告期 期末金额 (1-9月)	上年年初至报 告期末金额 (1-9月)
一、营业总收入	142,073,522.33	124,125,156.65	292,693,386.72	217,710,048.46
其中：营业收入	142,073,522.33	124,125,156.65	292,693,386.72	217,710,048.46
利息收入				
已赚保费				
手续费及佣金收入				
二、营业总成本	140,693,458.00	114,502,008.16	282,818,332.34	197,441,013.72
其中：营业成本	124,889,104.53	99,230,028.74	247,275,396.18	170,837,606.91
利息支出				
手续费及佣金支出				
退保金				
赔付支出净额				
提取保险合同准备金净额				
保单红利支出				
分保费用				
营业税金及附加	460,494.01	359,580.87	2,218,305.76	756,122.45
销售费用	7,902,118.78	4,145,358.17	15,537,634.65	9,234,206.11
管理费用	7,967,312.60	8,259,138.32	19,549,307.54	16,636,838.31
财务费用	-41,290.50	288,790.12	-490,139.19	247,038.80
资产减值损失	-484,281.42	2,219,111.94	-1,272,172.60	-270,798.86
加：公允价值变动收益（损失以“-”号填列）				
投资收益（损失以“-”号填列）				
其中：对联营企业和合营企业的投资收益				
汇兑收益（损失以“-”号填列）				
三、营业利润（亏损以“-”号填列）	1,380,064.33	9,623,148.49	9,875,054.38	20,269,034.74
加：营业外收入	389,850.00	329,610.00	1,253,230.94	1,890,310.00
减：营业外支出			951.15	450.00
其中：非流动资产处置损失				
四、利润总额（亏损总额以“-”号填列）	1,769,914.33	9,952,758.49	11,127,334.17	22,158,894.74
减：所得税费用	388,088.43	1,306,081.85	2,786,946.43	4,054,410.85
五、净利润（净亏损以“-”号填列）	1,381,825.90	8,646,676.64	8,340,387.74	18,104,483.89
归属于母公司所有者的净利润	1,381,825.90	8,646,676.64	8,340,387.74	18,104,483.89
少数股东损益				
六、每股收益：				
（一）基本每股收益	0.014	0.089	0.086	0.186
（二）稀释每股收益	0.014	0.089	0.086	0.186
七、其他综合收益				
八、综合收益总额	1,381,825.90	8,646,676.64	8,340,387.74	18,104,483.89
归属于母公司所有者的综合收益总额	1,381,825.90	8,646,676.64	8,340,387.74	18,104,483.89
归属于少数股东的综合收益总额				

公司法定代表人：翁荣金

主管会计工作负责人：周宗琴

会计机构负责人：高海龙



母公司利润表

编制单位：四川浪莎控股股份有限公司

单位：元 币种：人民币 审计类型：未经审计


项目	本期金额 (7-9月)	上期金额 (7-9月)	年初至报告期 期末金额 (1-9月)	上年年初至报 告期末金额 (1-9月)
一、营业收入				
减：营业成本				
营业税金及附加				
销售费用				
管理费用	110,219.15	80,987.48	584,938.40	542,594.24
财务费用	104.18	107.20	681.82	717.14
资产减值损失				
加：公允价值变动收益（损失以 “－”号填列）				
投资收益（损失以“－”号填列）				
其中：对联营企业和合营企 业的投资收益				
二、营业利润（亏损以“－”号填列）	-110,323.33	-81,094.68	-585,620.22	-543,311.38
加：营业外收入				
减：营业外支出				
其中：非流动资产处置损失				
三、利润总额（亏损总额以“－”号 填列）	-110,323.33	-81,094.68	-585,620.22	-543,311.38
减：所得税费用				
四、净利润（净亏损以“－”号填列）	-110,323.33	-81,094.68	-585,620.22	-543,311.38
五、每股收益：				
（一）基本每股收益				
（二）稀释每股收益				
六、其他综合收益				
七、综合收益总额	-110,323.33	-81,094.68	-585,620.22	-543,311.38

公司法定代表人：翁荣金

主管会计工作负责人：周宗琴

会计机构负责人：高海龙

4.3



合并现金流量表

2013 年 1—9 月

编制单位：四川浪莎控股股份有限公司

单位：元 币种：人民币 审计类型：未经审计


项目	年初至报告期期末金额 (1-9 月)	上年年初至报告期期末 金额 (1-9 月)
一、经营活动产生的现金流量：		
销售商品、提供劳务收到的现金	350,306,568.50	240,938,766.54
客户存款和同业存放款项净增加额		
向中央银行借款净增加额		
向其他金融机构拆入资金净增加额		
收到原保险合同保费取得的现金		
收到再保险业务现金净额		
保户储金及投资款净增加额		
处置交易性金融资产净增加额		
收取利息、手续费及佣金的现金		
拆入资金净增加额		
回购业务资金净增加额		
收到的税费返还	2,441,789.41	3,453,629.36
收到其他与经营活动有关的现金	1,531,242.32	12,966,982.79
经营活动现金流入小计	354,279,600.23	257,359,378.69
购买商品、接受劳务支付的现金	359,316,505.81	310,879,571.77
客户贷款及垫款净增加额		
存放中央银行和同业款项净增加额		
支付原保险合同赔付款项的现金		
支付利息、手续费及佣金的现金		
支付保单红利的现金		
支付给职工以及为职工支付的现金	20,268,965.71	14,662,428.42
支付的各项税费	11,776,984.89	8,474,190.32
支付其他与经营活动有关的现金	15,107,314.18	19,992,903.05
经营活动现金流出小计	406,469,770.59	354,009,093.56
经营活动产生的现金流量净额	-52,190,170.36	-96,649,714.87

项目	年初至报告期期末金额 (1-9月)	上年年初至报告期期末 金额(1-9月)
二、投资活动产生的现金流量：		
收回投资收到的现金		
取得投资收益收到的现金		
处置固定资产、无形资产和其他长期资产收回的现金净额		
处置子公司及其他营业单位收到的现金净额		
收到其他与投资活动有关的现金		
投资活动现金流入小计		
购建固定资产、无形资产和其他长期资产支付的现金	4,881,454.93	
投资支付的现金		
质押贷款净增加额		
取得子公司及其他营业单位支付的现金净额		
支付其他与投资活动有关的现金		
投资活动现金流出小计	4,881,454.93	
投资活动产生的现金流量净额	-4,881,454.93	
三、筹资活动产生的现金流量：		
吸收投资收到的现金		
其中：子公司吸收少数股东投资收到的现金		
取得借款收到的现金		60,000,000.00
发行债券收到的现金		
收到其他与筹资活动有关的现金		
筹资活动现金流入小计		60,000,000.00
偿还债务支付的现金		
分配股利、利润或偿付利息支付的现金		1,659,559.71
其中：子公司支付给少数股东的股利、利润		
支付其他与筹资活动有关的现金		3,000.00
筹资活动现金流出小计		1,662,559.71
筹资活动产生的现金流量净额		58,337,440.29
四、汇率变动对现金及现金等价物的影响	-313,384.00	14,521.25
五、现金及现金等价物净增加额	-57,385,009.29	-38,297,753.33
加：期初现金及现金等价物余额	128,253,018.95	167,993,323.14
六、期末现金及现金等价物余额	70,868,009.66	129,695,569.81

公司法定代表人:翁荣金

主管会计工作负责人:周宗琴

会计机构负责人:高海龙



现金流量表

2013 年 1—9 月

编制单位: 四川浪莎控股股份有限公司

单位: 元 币种: 人民币 审计类型: 未经审计

项目	年初至报告期末金额 (1-9月)	上年年初至报告期末 金额(1-9月)
一、经营活动产生的现金流量:		
销售商品、提供劳务收到的现金		
收到的税费返还		
收到其他与经营活动有关的现金	570,128.16	529,980.10
经营活动现金流入小计	570,128.16	529,980.10
购买商品、接受劳务支付的现金		
支付给职工以及为职工支付的现金	110,652.14	100,826.23
支付的各项税费	291.70	2,341.23
支付其他与经营活动有关的现金	463,215.78	429,387.78
经营活动现金流出小计	574,159.62	532,555.24
经营活动产生的现金流量净额	-4,031.46	-2,575.14
二、投资活动产生的现金流量:		
收回投资收到的现金		
取得投资收益收到的现金		
处置固定资产、无形资产和其他长期资产收回的现金净额		
处置子公司及其他营业单位收到的现金净额		
收到其他与投资活动有关的现金		
投资活动现金流入小计		
购建固定资产、无形资产和其他长期资产支付的现金	10,940.00	
投资支付的现金		
取得子公司及其他营业单位支付的现金净额		
支付其他与投资活动有关的现金		
投资活动现金流出小计	10,940.00	
投资活动产生的现金流量净额	-10,940.00	
三、筹资活动产生的现金流量:		
吸收投资收到的现金		
取得借款收到的现金		
发行债券收到的现金		
收到其他与筹资活动有关的现金		
筹资活动现金流入小计		
偿还债务支付的现金		
分配股利、利润或偿付利息支付的现金		
支付其他与筹资活动有关的现金		
筹资活动现金流出小计		
筹资活动产生的现金流量净额		
四、汇率变动对现金及现金等价物的影响		
五、现金及现金等价物净增加额	-14,971.46	-2,575.14
加: 期初现金及现金等价物余额	17,673.26	29,041.39
六、期末现金及现金等价物余额	2,701.80	26,466.25

公司法定代表人: 翁荣金

主管会计工作负责人: 周宗琴

会计机构负责人: 高海龙